

Тернопільський національний економічний університет
Ternopil National Economic University
Бібліотека ім. Л. Каніщенка
L. Kanishchenko Library

ПРАКТИЧНІ РЕКОМЕНДАЦІЇ

щодо порядку
реєстрації та обміну
інформацією
ДЛЯ

ORCID
та
RESEARCHER ID



RESEARCHERID



THOMSON REUTERS

ORCID

Connecting Research
and Researchers

Тернопіль 2017

Практичні рекомендації щодо порядку реєстрації та обміну інформацією для ORCID та ResearcherID [Електронний ресурс] : метод. посіб. / уклад. к.е.н., доц. К. З. Возьний. – Тернопіль : ТНЕУ, 2017. – 27 с. – Режим доступу <http://dspace.tneu.edu.ua/bitstream/316497/19311/1/InstructionORCID.pdf>:

Практичні рекомендації містять загальну інформацію про ORCID та ResearcherID, та являють собою невеличкий «навігатор». Вони – спроба допомогти користувачам зареєструватися на даних платформах та користуватися ними для успішної наукової діяльності.

Поради, поміщені у цьому невеличкому методичному посібнику, укладено у зручну, наочну і доступну для розуміння форму алгоритмів простих і послідовних дій, які необхідно зробити користувачеві-науковцю, щоб досягнути бажаного результату.

Видання розраховане на викладачів, аспірантів, магістрантів, наукових працівників тощо.

Зміст:

1. Робота з ORCID	4
1.1. Загальна інформація про ORCID.....	4
1.2. Особливості ORCID.....	4
1.3. Структура ORCID-ідентифікатора.....	6
1.4. Де і для чого потрібно вказувати ORCID ID?.....	6
1.5. Порядок реєстрації в ORCID.....	7
1.6. Особливості роботи з авторським профілем в ORCID.....	9
1.7. Додавання інформації в ORCID-профіль.....	10
1.8. Як додавати публікації з інших база даних у свій ORCID-профіль?...12	
1.9. Як додавати публікації зі Scopus в ORCID?.....	13
1.10. Як додавати публікації з Google Scholar в ORCID?.....	15
1.11. Як додавати публікації в ORCID в ручному режимі?.....	18
2. Робота з ResearchID	19
2.1. Загальна інформація про ResearchID.....	19
2.2. Порядок реєстрації в ResearchID.....	19
2.3. Робота з профілем ResearchID.....	22
2.4. Створення списку публікацій в ResearchID.....	23
2.5. Візуалізація поточних результатів наукометричної присутності у Web of Science	25
Використані джерела	27
Корисні посилання	27

1. Робота з ORCID

1.1. Загальна інформація про ORCID

Open Researcher and Contributor ID (ORCID) - відкритий, некомерційний проект, що використовується для створення та підтримки єдиного реєстру унікальних ідентифікаторів дослідників, прозорого способу представлення науково-дослідної діяльності та вільного доступу до цих ідентифікаторів. **Основна мета** створення **ORCID** – вирішення проблеми ідентифікації вчених з однаковими іменами та прізвищами.

Обліковий запис **ORCID** включає в себе інформацію про ім'я вченого, його електронну адресу, назву організації та інформацію про його дослідницьку діяльність.

Переваги ORCID:

- швидка і проста реєстрація;
- вирішення проблеми ідентифікації дослідника;
- можливість пов'язувати різні ідентифікатори автора (**ORCID** дозволяє прив'язати *Author ID Scopus i ResearchID Web of Science* і т.ін.)

Н.В.!!! Якщо Ви ще не маєте реєстрації в ORCID та ResearchID, то зручніше починати з реєстрації саме в ORCID.

1.2. Особливості ORCID

ORCID унікальний завдяки своїй незалежності від наукових дисциплін і національних кордонів, а також взаємодії з іншими системами ідентифікації

Що таке ID ORCID і чи потрібний він науковцю?

Часто при пошуку статей автора зі сходу (Японія, Китай, Корея, і т.д.) виникає неоднозначна ситуація. Адже для цих країн типовою є ситуація, коли чимало вчених мають абсолютно однакові прізвища. Інді вони взагалі складаються лише з двох-трьох літер. У нас ця проблема має свій етимологічний формат – велике поширення мають такі прізвища, як «Бойко», «Шевченко», «Коваленко», «Коваль», «Козак», «Пиріг» і т.д.

Сьогодні більшість вчених світу працюють у вищих навчальних закладах. Одним з основних джерел фінансування їх досліджень є гранти. Ні для кого не секрет, що одним з документів при подачі проекту на отримання гранту є перелік публікацій авторів проекту та грантів, отриманих раніше. Якщо прізвище дуже поширене, то перевірка поданих публікацій перетворюється в проблему і при цьому виникає безліч неоднозначних ситуацій. Отже, існує об'єктивна необхідність у застосуванні чіткої і прозорої системи ідентифікації

науковців і дослідників, однозначного встановлення авторства на продукти інформаційно-інтелектуальної творчості.

На даний момент свій варіант розв'язання цієї проблеми пропонує **ORCID** (*Open Researcher and Contributor ID*) (вимовляється як «оркід»).

Незалежно від області досліджень і місця роботи, для Вашої репутації і кар'єри важливо, щоб наукові організації, дослідницькі фонди, видавці, наукові товариства та асоціації, Ваші колеги та інші зацікавлені вчені могли швидко і однозначно виявити Ваші, і тільки Ваші, роботи серед безлічі інших. **ORCID** допомагає Вам просто і надійно зв'язати особисті дані з Вашими напрацюваннями.

Ви можете зосереджувати в одному місці всю ключову інформацію про себе та свою публікаційну активність. При цьому Ви контролюєте власні налаштування приватності, в тому числі, самі визначаєте, яка інформація буде доступна широкому загалу, а яка буде доступна тільки Вашим довіреним партнерам, список яких Ви також визначаєте для себе самі.

ORCID має сумісність з численними науково-інформаційними системами різних установ і дозволяє налаштувати у своєму записі підтримку інших систем ідентифікації.

Які проблеми розв'язує ORCID-ідентифікатор?

- спрощує та автоматизує процес ідентифікації авторів та забезпечує можливість однозначного зв'язку з їх публікаціями;
- знімає проблему різних варіантів транслітерації прізвищ дослідників, відмінностей в національних стандартів бібліографічних описів;
- надає унікальний ідентифікатор і забезпечує можливість ведення персонального облікового запису для відображення дослідницької діяльності

Які можливості надає ORCID-ідентифікатор для різних категорій користувачів?

- **АВТОРУ.** Використання персонального **ORCID**-ідентифікатора спрощує механізм узгодження відомостей про автора. Практично відпадає необхідність у зборі своїх публікацій, адже кожен солідний видавець надає відомості про статті, опубліковані в його журналах
- **РЕДАКЦІЇ.** Завжди можна зв'язатися з будь-яким автором і ідентифікувати всі його публікації.
- **УНІВЕРСИТЕТУ.** Відстежувати інформацію про своїх співробітників та їхню науково-публікаційну активність, формувати звіти про наукову діяльність.

- **ВИДАВНИЦТВУ.** Після публікації статті відомості про неї можливо відправити в базу **ORCID**.
- **НАУКОВИМ СПІВТОВАРИСТВОМ.** Можливість адмініструвати членів своїх спільнот, учасників конференцій та інших наукових заходів.
- **ФОНДАМ.** Надає можливість побачити перелік публікацій певного автора та гранти, отримані ним раніше.
- **БІБЛІОТЕКАМ.** Спрощується процес каталогізації за авторами.

N.B.!!! Науковець повинен мати лише ОДИН унікальний номер ORCID-ідентифікатор.

1.3. Структура ORCID-ідентифікатора

ORCID ID - це URL. Тому він відображається як звичайна електронна адреса <http://orcid.org/xxxx-xxxx-xxxx-xxxx>. **ORCID ID** являє собою номер з 16 цифр, узгоджений зі стандартом ISO 27729:2012 «Міжнародний ідентифікатор стандартних найменувань (ISNI)». Крім цифр від 0 до 9 ідентифікатор може містити велику літеру X, що представляє число 10.

Приклади ID-ідентифікаторів ORCID:

<http://orcid.org/0000-0003-0539-6836>

<http://orcid.org/0000-0001-5109-3700>

<http://orcid.org/0000-0002-1694-233X>

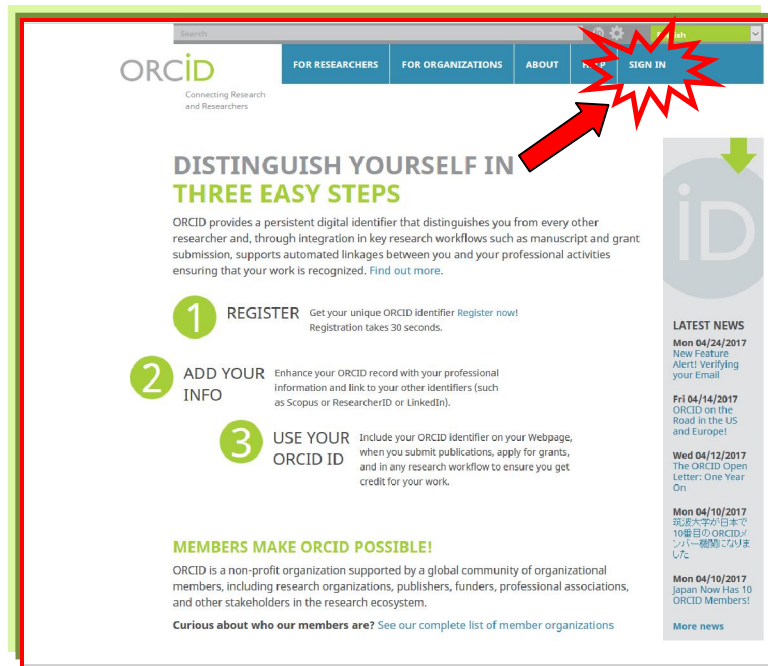
ORCID ID рекомендовано використовувати у вигляді традиційного гіперпосилання <http://orcid.org/xxxx-xxxx-xxxx-xxxx>. Проте, на практиці часто використовують і його скорочену форму представлення: «ORCID: 0000-0003-0539-6836».

1.4. Де і для чого потрібно вказувати ORCID ID?

- Додавайте **ORCID**-ідентифікатор до своїх публічних документів, листів, заявок.
- Приклад використання **ORCID** у науковій статті:
<http://oaji.net/articles/2014/1032-1418124923.pdf>
- Приклад застосування **ORCID**-ідентифікатора у профілі Google Scholar: <https://scholar.google.com.ua/citations?user=wJOokDEAAAAJ&hl=uk>

1.5. Порядок реєстрації в ORCID

Зайдіть на сайт ORCID: <http://orcid.org/>

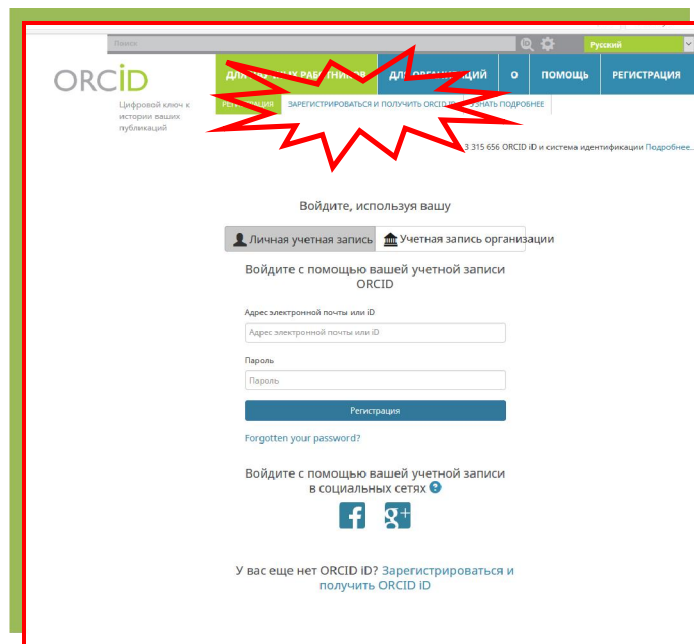


Виберіть зручну для Вас мову інтерфейсу.

Панель вибору мови знаходиться у правому верхньому кутку екрану.

Натисніть на вкладку «Реєстрація», яка розташована у верхній частині екрану. Потім виберіть вкладку «Для наукових працівників».

Після того натисніть віртуальну клавішу «Зареєструватися і отримати ORCID ID»



У реєстраційній формі заповніть відповідні поля: прізвище, електронна адреса, пароль.

N.B.!!! Ім'я та прізвище наводять латиницею.

У формі, що відкриється далі заповніть усі необхідні поля, погодьтеся (після ознайомлення) з умовами використання та продовжіть процедуру

N.B.!!! При реєстрації, задля дотримання політики корпоративної афілійованості РЕКОМЕНДУЄТЬСЯ вказувати електронну пошту в домені університету – tneu.edu.ua

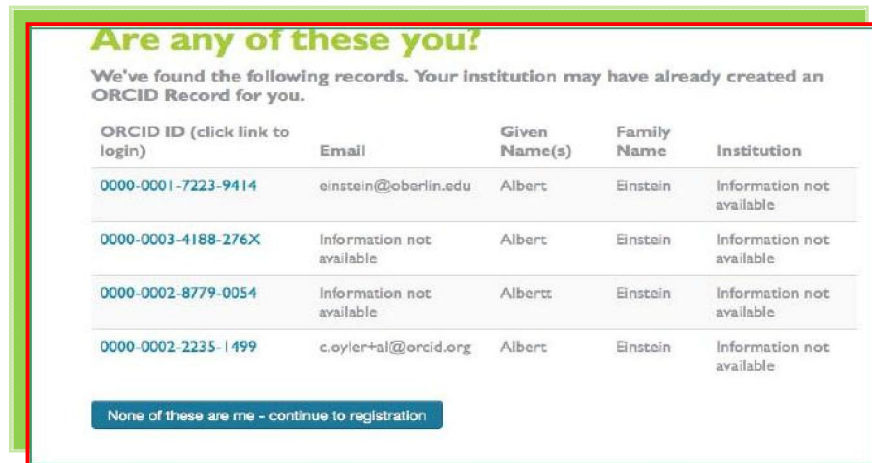
Одразу після цього встановіть один з трьох рівнів приватності за замовчуванням для нових публікацій: **загальнодоступний, обмежений, або особистий.**

Вирішіть, чи хочете Ви отримувати повідомлення на електронну адресу про зміни у власному обліковому записі **ORCID** і/або про новини та події **ORCID**.

Зазвичай після цього Ви одразу ж потрапите на сторінку свого облікового запису. Система може запросити Вас підтвердити чи спростувати приналежність до облікового запису **ORCID** з таким же ім'ям та прізвищем.

Якщо Ви раніше реєстрували **ORCID ID**, то натисніть на відповідний запис. Якщо ж не реєструвались і ця інформація не про Вас - натискаєте на **«None of these are me»**.

Якщо Ви хочете видалити з реєстру власний дублетний обліковий запис **ORCID** - зв'яжіться зі службою підтримки - <http://orcid.org/help/contact-us>



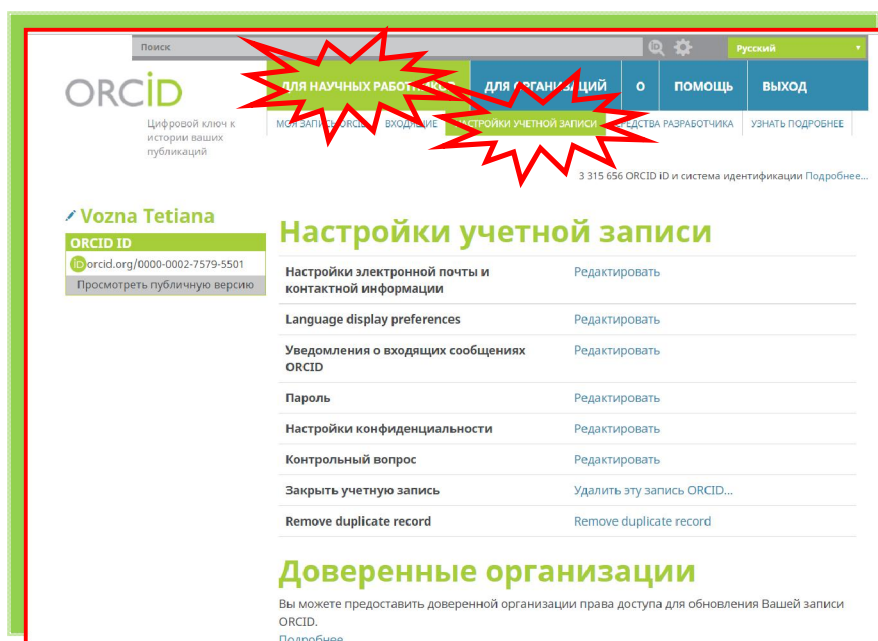
Після цього перевірте свою поштову скриньку – Ви отримаєте на вказану Вами при реєстрації електронну адресу листа від сервісної служби **ORCID**. Натиснувши на посилання для підтвердження реєстрації, Ви вперше потрапите на сторінку свого профілю у **ORCID**.

Ваш номер **ORCID ID** у вигляді **URL** знаходиться у лівій верхній частині сторінки. Він складається з 16 цифр і виглядає таким чином.

Приклад: **ORCID ID:** orcid.org/0000-0003-0539-6836

1.6. Особливості роботи з авторським профілем в ORCID

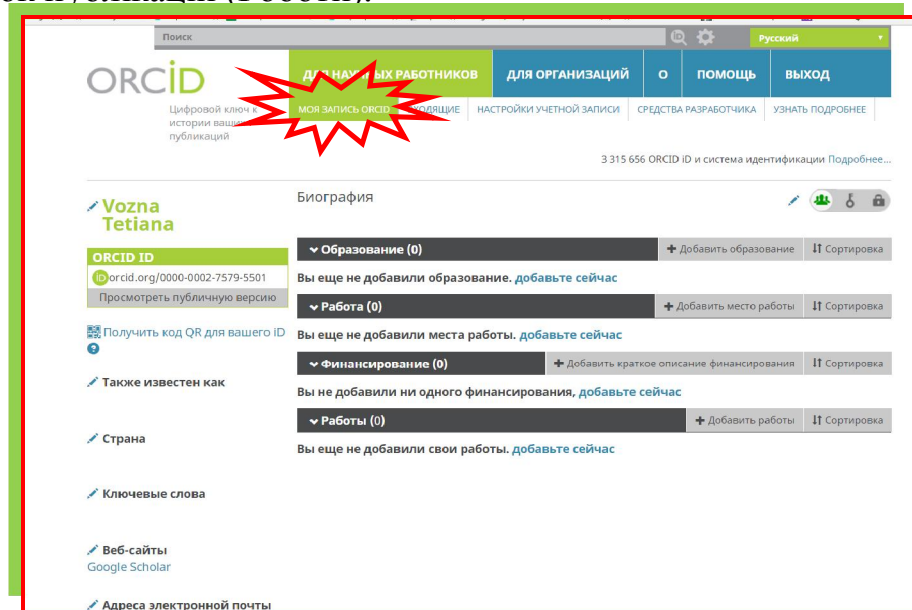
У верхній частині екрану виберіть **«Налаштування облікового запису»**. Тут Ви можете змінювати параметри налаштування свого профілю.



1.7. Додавання інформації в ORCID-профіль

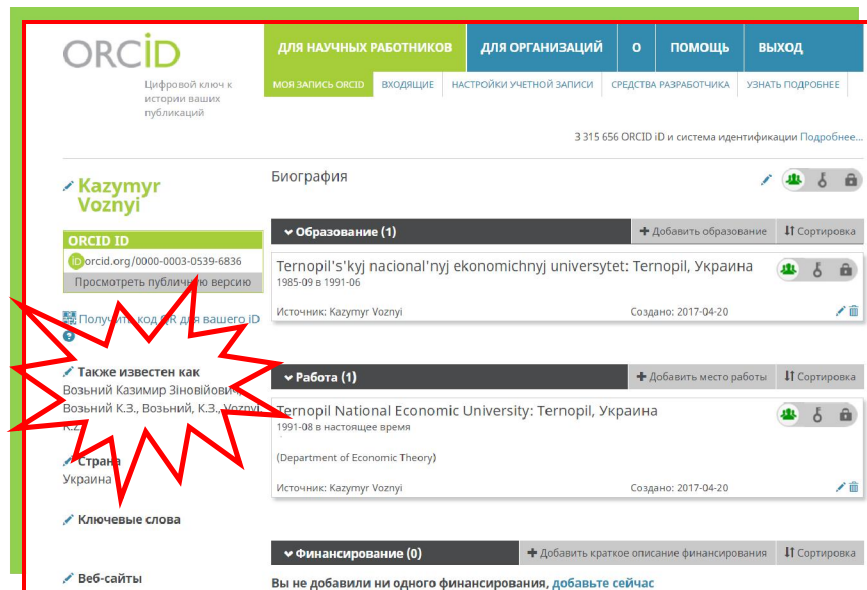
Натиснувши на вкладку «Мій запис ORCID» Ви можете додавати два види інформації до власного облікового запису:

- Персональні дані (Біографія, Освіта, Робота, Фінансування);
- Список публікацій (Роботи).

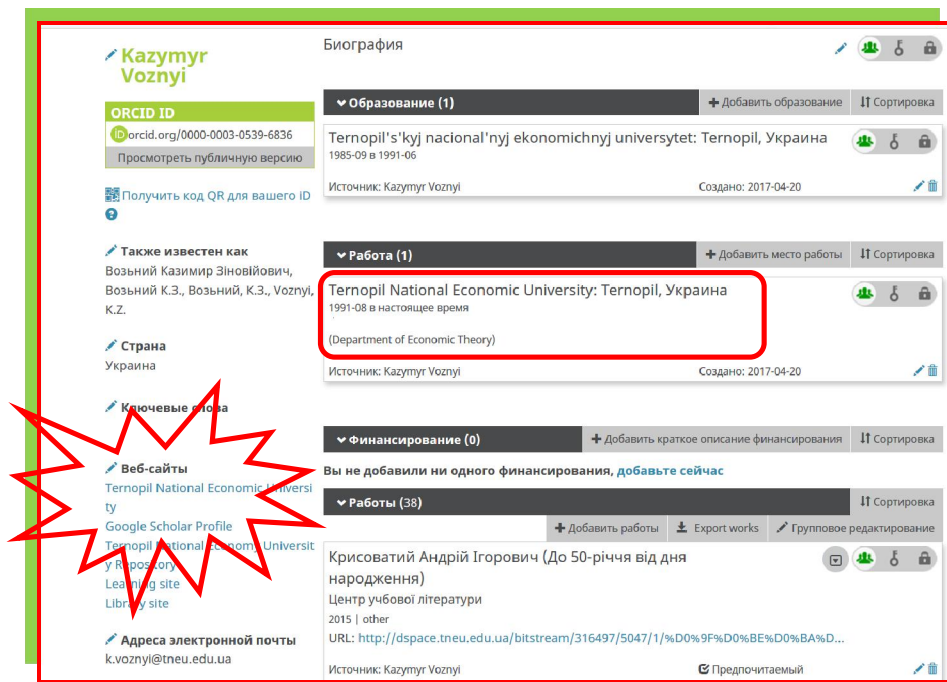


N.B.!!! **Обов'язково коректно вкажіть в полі «Робота» назву університету: Ternopil National Economic University**

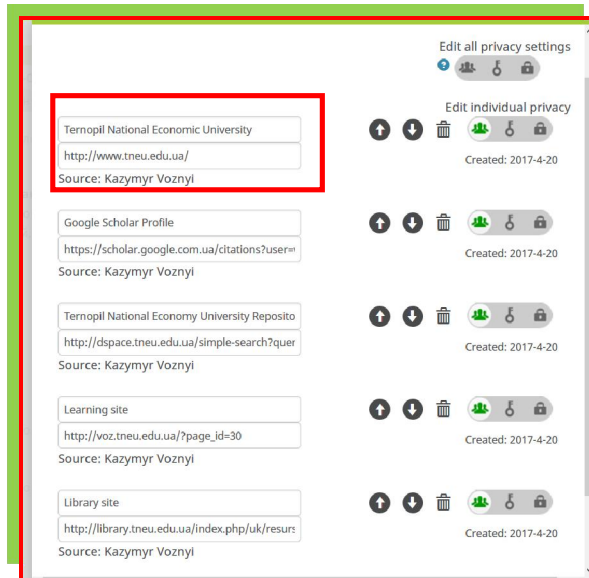
N.B.!!! Для однозначної ідентифікації Вас в науковому кіберпросторі вкажіть в ORCID-профіль усі можливі і відомі Вам варіанти транслітерації прізвища різними мовами, натиснувши на «олівець» у полі «Також відомий як».



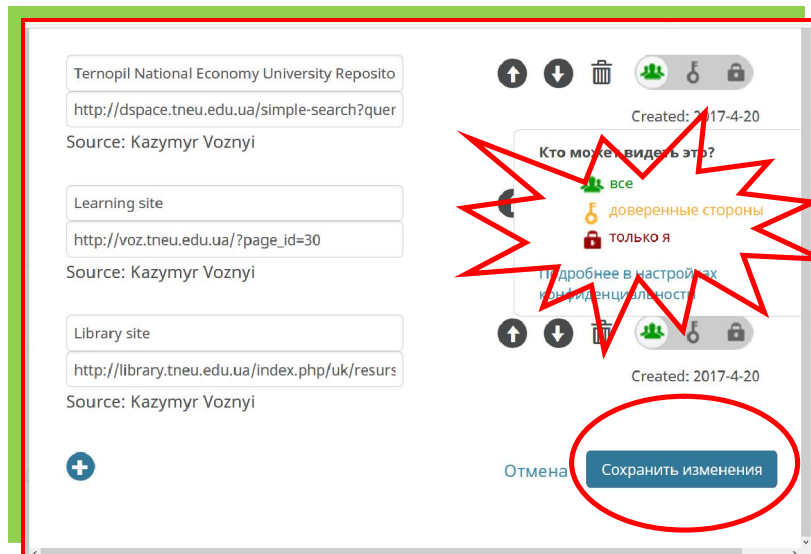
У полі «Веб-сайти» дайте посилання на свій профіль в **Google Scholar**, **LinkedIn**, **Mendelay** etc., **Researchgate** та інші ресурси.



Натисніть на «олівець» біля опції «Веб-сайти» і перед Вами відкриється вікно. Натисніть на «+», щоб додати ще сайти. Заповніть необхідні поля, вкажіть назву сайту та його **URL** (посилання на нього).



Після цього визначіться з рівнем конфіденційності відповідних ресурсів шляхом встановлення відповідних міток. Не забудьте після цього зберегти усі здійснені зміни.



Поряд з більшістю полів у обліковому записі **ORCID** ви побачите селектор конфіденційності, що дозволяє встановити, категорії тих, хто зможе бачити введену інформацію: «усі», «довірені сторони» або ж «лише Ви».

1.8. Як додавати публікації з інших база даних у свій ORCID-профіль?

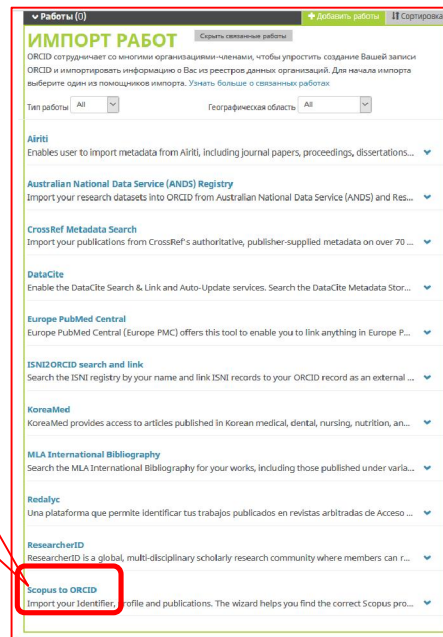
Для того, щоб об'єднати свій обліковий запис **ORCID** з іншими базами даних необхідно:

- На сторінці з особистими даними обрати розділ «Роботи», перейти

у підрозділ «Додати роботи».

➤ Натисніть «Знайти і зв'язати». Після цього відкриється вікно для імпорту робіт з різних джерел та ресурсів.

Натисніть «Scopus to ORCID»



1.9. Як додавати публікації зі Scopus в ORCID?

Якщо у Вас є хоча б дві публікації, які проіндексовані у базі Scopus, Вам автоматично присвоюється унікальний ідентифікаційний номер Author ID.

Після того, як Ви натиснете віртуальну клавішу «Scopus to ORCID» відкриється наступне діалогове вікно.

Заповнюємо відповідні поля, вказуючи своє прізвище латиницею та натискаємо «Start»



Після цього обираєте із запропонованого списку саме свій профіль, проставляєте проти власного прізвища відповідну мітку, натискаєте «NEXT» і перевіряєте список своїх публікацій.

Scopus | ORCID

1 | Select profiles 2 | Select profile name 3 | Review publications 4 | Review profile 5 | Send Author ID 6 | Send publications

Select your Scopus profiles
Please select all profiles that contain publications authored by you and click the next button to continue

You searched for: Authname (Voznyi, K.) | edit Sort by: Relevancy

Authors	Documents	Subject area	Affiliation	City	Country
<input type="checkbox"/> Voznyi, K. Z. Voznyi, K. Z.	2	Economics, Econometrics and Finance			
<input type="checkbox"/> Voznyi, Edouard K. Voznyi, Edouard	36	Medicine, Biochemistry, Genetics and Molecular Biology, Dentistry	KU Leuven- University Hospital Leuven	3000 Leuven	Belgium

back | **Next**

У випадку, якщо у Вашому списку виявляться не Ваші (помилково «запозичені») публікації, їх потрібно видалити, натиснувши на «хрестик» і після цього знову натиснути «**Next**»

Scopus | ORCID

1 | Select profiles 2 | Select profile name 3 | Review publications 4 | Review profile 5 | Send Author ID 6 | Send publications

Review your authored publications
Please indicate below which of the 2 publications are authored by you.

Sort by: Date (Newest)

Document Title	Author(s)	Date	Source Title
<input checked="" type="checkbox"/> <input checked="" type="checkbox"/> Passionarity and entrepreneurial spirit: Economic dimension of connection View in Scopus	Voznyi, K.Z.	2011	Actual Problems of Economics (7), pp.8
<input checked="" type="checkbox"/> <input checked="" type="checkbox"/> Economic behavior of a person and its mental motives View in Scopus	Voznyi, K.Z.	2009	Actual Problems of Economics (5), pp.3

Search for missing documents | back | **Next**

Scopus | ORCID

1 | Select profiles 2 | Select profile name 3 | Review publications 4 | Review profile 5 | Send Author ID 6 | Send publications

Send the Scopus ID to ORCID
Thank you for checking your profile. Your Scopus ID is now ready to be sent to ORCID.

E-mail* Please enter your institutional or professional email address (e.g. name@university.edu).

back | **Send Author ID**

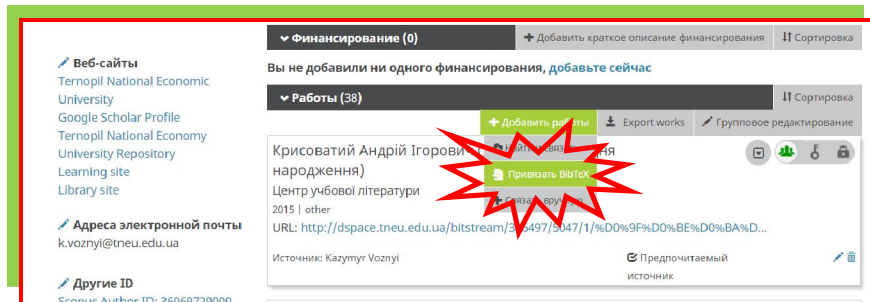
У вказане поле додаємо свою актуальну електронну адресу і відсилаємо свої документи зі **Scopus** в **ORCID**.

N.B.!!! Електронну адресу потрібно вказувати ту саму, яку Ви вказували при реєстрації свого профілю в ORCID

Після успішного завершення імпорту вже в **ORCID**-профілі потрібно перевірити якість імпортованого зі **Scopus** матеріалу.

1.10. Як додавати публікації з Google Scholar в ORCID

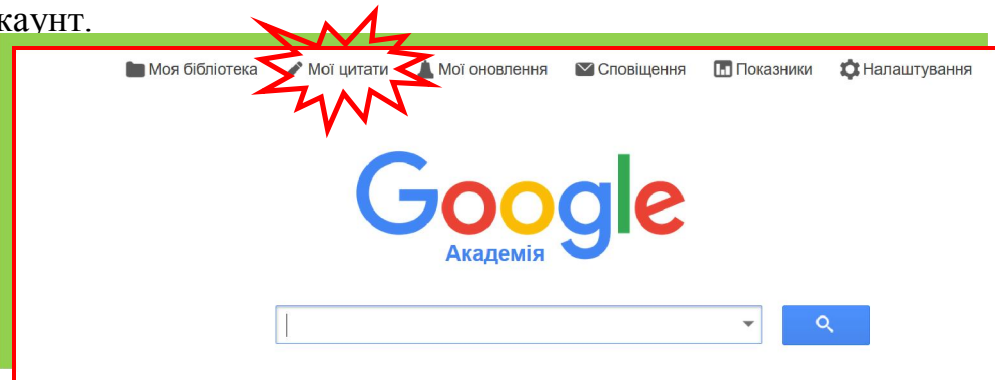
У випадку, якщо у Вас уже є профіль у **Google Scholar**, Ви можете полегшити процес наповнення свого профілю в **ORCID**, експортувавши список публікацій із свого профілю у файл **BibTeX** і прив'язавши його до списку уже **ORCID**-профілю, натиснувши по чергово «Додати роботи» і «Прив'язати BibTeX».



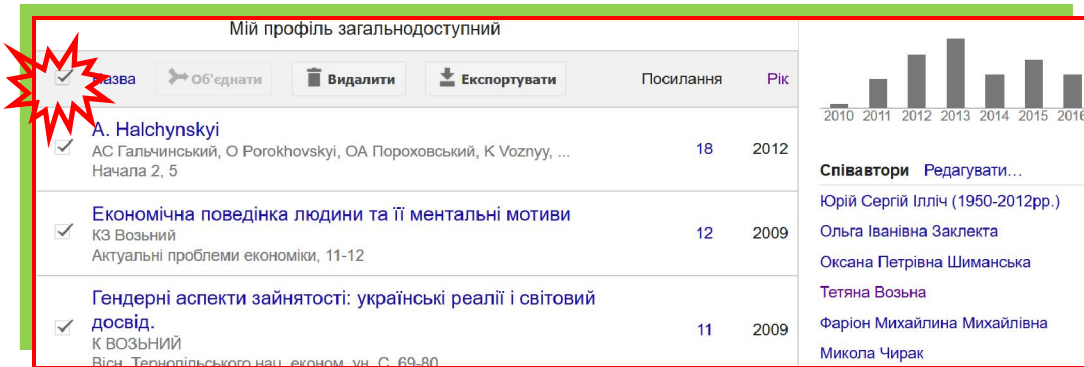
BibTeX є незалежним від платформи **ORCID**, простим текстовим форматом і використовується для бібліографічних посилань. Для зберігання відомостей про бібліографічну одиницю **BibTeX** використовує файли формату «.bib». Файли такого формату мають вигляд текстових документів і їх можна редагувати будь-яким текстовим редактором.

Екпортуючи інформацію з **Google Scholar** дотримуйтеся такої послідовності дій:

- Зайдіть на сайт **Google Scholar** (<http://scholar.google.com>) та натисніть вкладку «Мої Цитати» у верхній частині сторінки і увійдіть в свій акаунт.

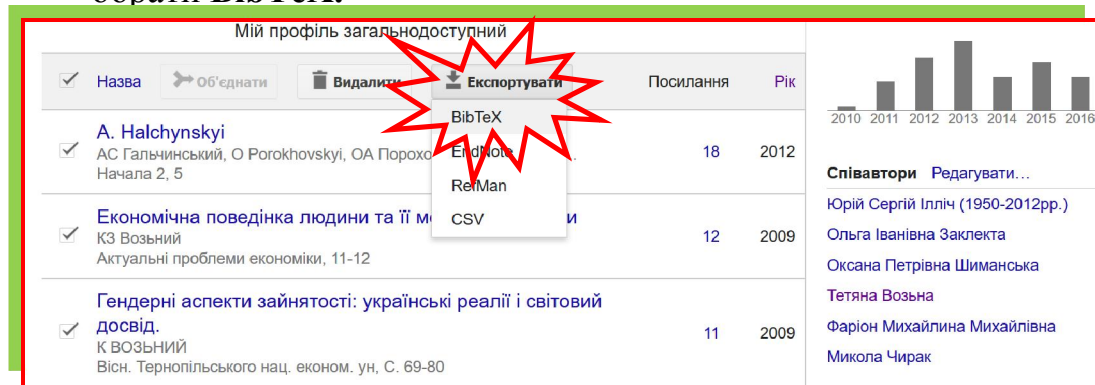


- Позначте статті, призначені для експорту, встановивши позначку поруч із кожною статтею або ж встановіть прапорець у верхній частині списку одразу для усіх своїх публікацій в профілі **Google Scholar**.

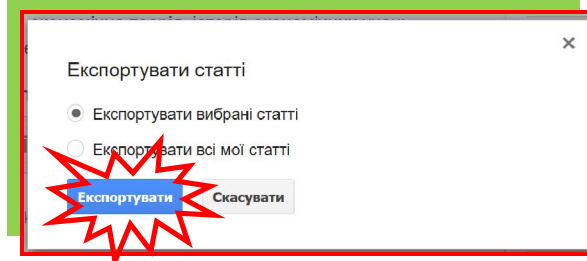


Назва	Об'єднати	Видалити	Експортувати	Посилання	Рік
A. Halchynskyi					
АС Гальчинський, О Porokhovskiy, ОА Пороховський, К Voznyy, ... Начала 2, 5				18	2012
Економічна поведінка людини та її ментальні мотиви КЗ Возьний Актуальні проблеми економіки, 11-12				12	2009
Гендерні аспекти зайнятості: українські реалії і світовий досвід. К ВОЗЬНИЙ Вісн. Тернопільського нац. економ. ун. С. 69-80				11	2009

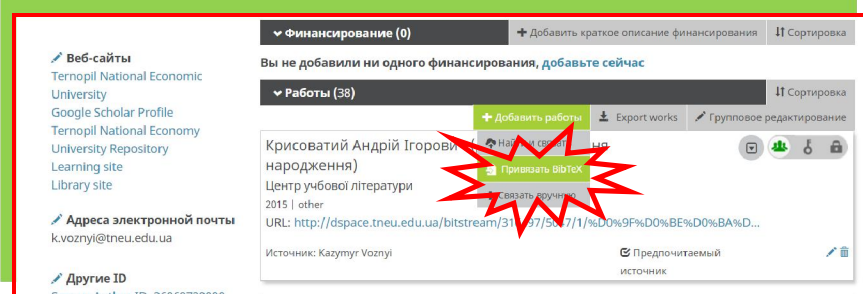
- Після того, як Ви обрали статті, котрі плануєте експортувати в **ORCID**-профіль необхідно натиснути кнопку «Експорт», а потім обрати **VibTeX**.



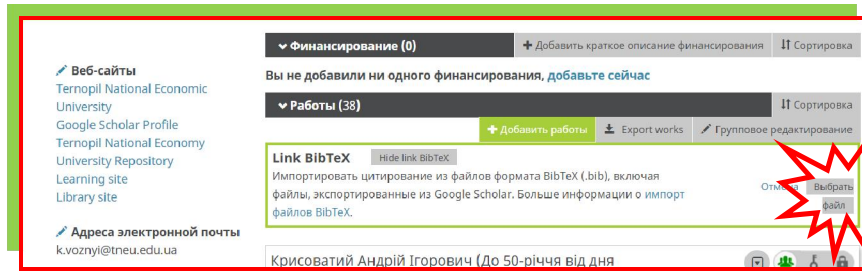
- Натисніть кнопку «Експортувати» і файл буде збережено на Вашому комп'ютері в указаному Вами місці



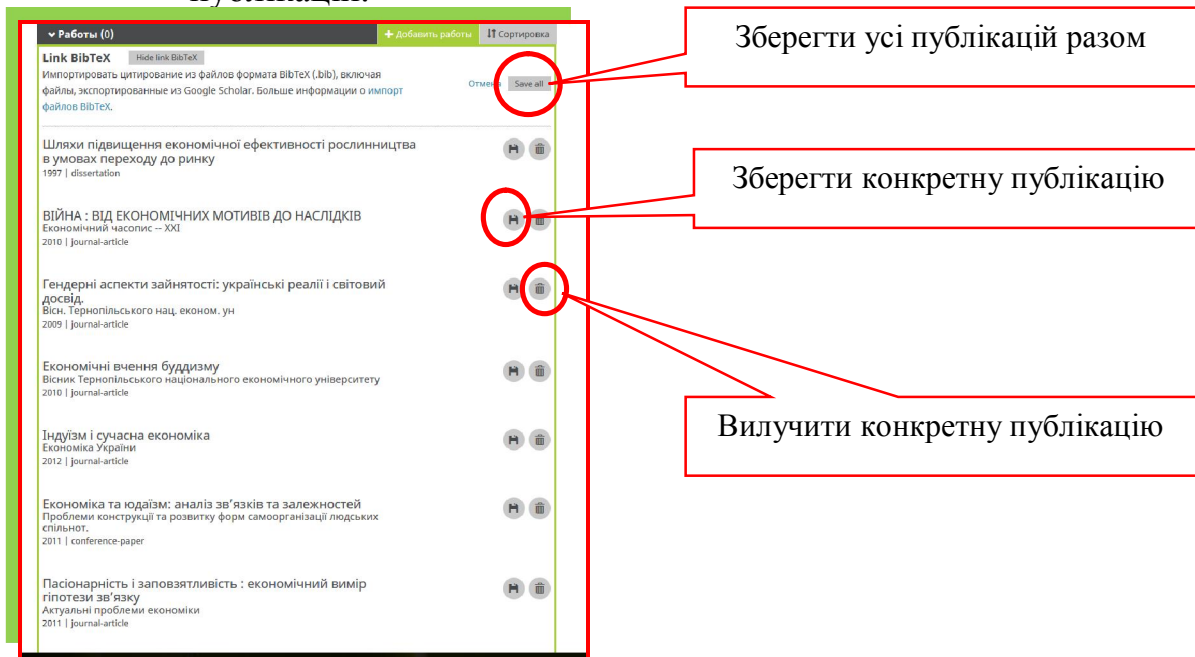
- Поверніться у свій **ORCID**-профіль
- Натисніть «Прив'язати **VibTeX**»



- Виберіть збережений **VibTeX**-файл зі свого комп'ютера і натисніть «Відкрити»

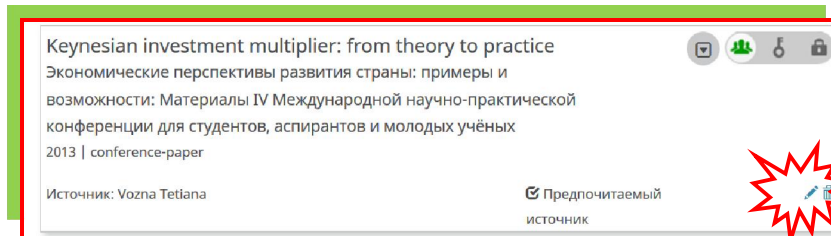


- Публікації з **BibTeX**-файлу будуть відображені списком, який потрібно перевірити і після цього **зберегти** або **видалити** кожну публікацію. При цьому існує можливість збереження одразу усіх публікацій.



N.B.!!! Ваш імпорт не буде повним, поки Ви не збережете кожну з публікацій, яку бажаєте додати в свій ORCID-профіль

- Після цього Ви зможете відредагувати будь-яку зі своїх публікацій і доповнити її необхідною інформацією чи визначити рівень публічності



N.B.!!! Редагуючи свої публікації, додавайте посилання на їх повні тексти. При цьому дуже бажано брати їх з інституційного репозитарію TNEU - <http://dspace.tneu.edu.ua/>

N.B.!!! Не забувайте зберегти усі внесені зміни

1.11. Як додавати публікації в ORCID в ручному режимі?

Щоб додати роботу в ручному режимі необхідно в особистому ORCID-профілі натиснути на кнопку «Зв'язати вручну»

Додаючи роботи в ручному режимі та заповнюючи відповідні поля, не забудьте вказати посилання на повний текст публікації та, після заповнення анкети, натиснути на віртуальну клавішу «Додати в список».

2.Робота з ResearcherID

2.1.Загальна інформація про ResearcherID

ResearcherID - система ідентифікації авторів, створена компанією **Thomson Reuters** для використання разом з базою наукової літератури **Web of Science**. Реєстрація в **ResearcherID** доступна всім з будь-яких комп'ютерів і не вимагає підписки на **Web of Science** або наявності публікацій, проіндексованих в цій базі.

ResearcherID дозволяє:

- створювати профіль вченого;
- формувати список власних публікацій;
- здійснювати пошук вчених або груп авторів за дослідженнями, які для Вас цікаві;
- створювати запрошення до співпраці;
- переглядати бібліометричні метрики;
- асоціювати свій профіль з **ORCID**.

2.2.Порядок реєстрації в ResearcherID

Розпочати процедуру реєстрації в **ResearcherID** можна за посиланням <https://www.researcherid.com/SelfRegistration.action>

Початковий етап реєстрації передбачає заповнення таких полів:

First Name (Ім'я)

Last Name (Прізвище)

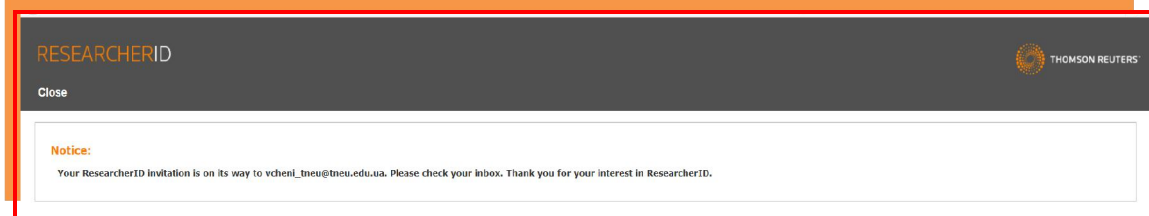
E-mail (електронна пошта в **домени tneu.edu.ua**)

How did you hear about us (Як Ви дізналися про нас?)

N.B.!!! При реєстрації, задля дотримання політики корпоративної афілійованості РЕКОМЕНДУЄТЬСЯ вказувати електронну пошту в

домени університету – tneu.edu.ua

Після заповнення цих полів висилається запрошення на вказаний *e-mail* з посиланням на головну реєстраційну форму



Основна реєстраційна форма передбачає заповнення таких полів:

First / Given Name (Ім'я)

Last / Family Name (Прізвище)

Middle Initials (Середні ініціали, по-батькові)

E-mail Address (E-mail)

Institution (Організація – **Ternopil National Economic University**)

Sub-organization /Department (Підрозділ)

Address Line 1 (Адреса 1)

Address Line 2 (Адреса 2)

City (Місто)

County / State / Province (область / штат / провінція)

Zip / Postal Code (Поштовий індекс)

Country / Territory (Країна)

Password (Пароль)

Retype Password (Повторне введення паролю)

Security Question (Секретне питання)

Security Answer (Секретна відповідь)

Verification Number (Верифікаційний номер). Для цього оберіть 4 довільні цифри та запам'ятайте або запишіть їх. Ці дані будуть необхідні для можливого відновлення інформації у разі втрати Вами доступу до профілю.

RESEARCHERID THOMSON REUTERS

Thank you for your interest in ResearcherID!

By registering, you're helping to build a resource that standardizes and clarifies author information - strengthening the connections between you and your colleagues and making vital research more accessible to all.

Data Privacy: The information that you submit as part of this registration process and the information that you submit or that Thomson Reuters collects in the course of the use of your ResearcherID will be processed by Thomson Reuters in accordance with the ResearcherID End User License Agreement. **Except where indicated**, registration information will be viewable by default on your public profile page on the www.ResearcherID.com website. At anytime after registering, you can login to your account and choose to make some or all of your information private or to update any of your registration information.

Registration

To register with ResearcherID.com, complete the * required fields below. We will e-mail you a confirmation link.

First/Given Name: <input type="text"/>	Name: Enter your name. This will be displayed on your profile page.
Last/Family Name: <input type="text"/>	E-mail address: Enter your Email address so ResearcherID.com can contact you. This will be kept private by default.
Middle Initials: <input type="text"/>	
E-mail Address: <input type="text" value="ycheni_tneu@tneu.edu.ua"/>	
Institution: <input type="text"/>	Institution: Enter the name institution at which you work. Please spell out the name. If your institution has a commonly known acronym or abbreviation, then put both. For example, State University of New York, SUNY. This will be displayed on your profile page by default.
Sub-organization / Department: <input type="text"/> <input type="button" value="Add"/>	Mailing Address: This information will be private by default. After registering, you can choose to make this information viewable by visitors to your ResearcherID page.

Address Line 1: <input type="text"/>	
Address Line 2: <input type="text"/>	
City: <input type="text"/>	
County/State/Province: <input type="text"/>	
Zip/Postal Code: <input type="text"/>	
Country/Territory: <input type="text" value="Select a Country / Territory"/>	
Password: <input type="password"/>	Password: This will be used by you to log in to this site so you can access and edit your information.
Password Guidelines Must be 8 or more characters and contain: - at least 1 numeral 0-9 - at least 1 alpha character, case-sensitive - at least 1 symbol: !@#%&'()*~ -~} []\&_ Example: 1ear2turn0n	
Retype Password: <input type="password"/>	
Security Question: <input type="text" value="Select a question"/>	Security Question: Select a question and provide an answer. This will be used to verify your identity in case you forget your password.
Security Answer: <input type="text"/>	
Verification Number: <input type="text"/>	Verification Number: Enter a 4-character code (like a password). This will be used to verify your identity in case you forget your login information.
Select a Role: <input type="text" value="Select a role"/>	Other Names: If you've published under different names or if you are known by more than one name, add those names (one at a time). These will be searched if made public. These names will also be used when processing your My Publications list for use in Web of Science Core Collection; only publications that have your name or one of your Other Names will be included in your Distinct Author Set (more information). Examples: Smith, J. J. Smith, John J.
Other Names Used by You: <input type="text"/> <input type="button" value="Add"/>	
<input type="radio"/> Yes <input type="radio"/> No <input type="button" value="Send me information about new features on ResearcherID.com"/> Send me information about new features on ResearcherID.com	
<input type="radio"/> Yes <input type="radio"/> No <input type="button" value="Send me information about products and services related to ResearcherID.com"/> Send me information about products and services related to ResearcherID.com	
<input type="button" value="Submit Registration"/> <input type="button" value="Reset"/>	

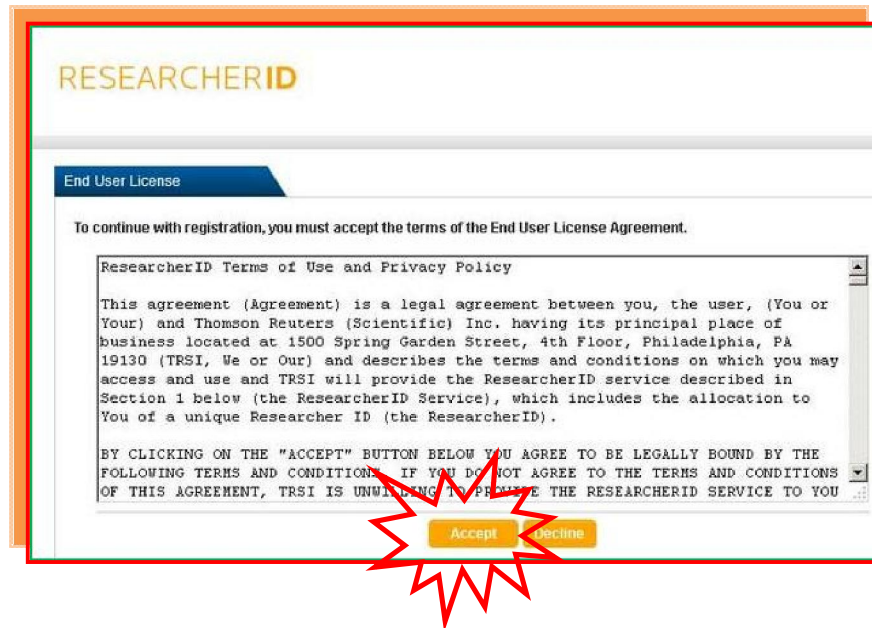
Select a Role. Вкажіть посаду, вибравши із запропонованих варіантів: *Student* (студент), *Faculty* (професорсько-викладацький склад), *Administrator* (адміністратор), *Librarian* (бібліотекар), *Researcher* (науковий співробітник), *Academic* (займається викладацькою діяльністю), *Non-Academic* (або не займається), *Postdoctoral Fellow* (здобувач), *Graduate Student* (випускник), *Undergraduate Student* (учень), *Other* (інші).

Other Names Used by You (Інші імена, які Ви використовуєте)

Send me information about new features on ResearcherID.com (Вислати мені інформацію про нові можливості на ResearcherID.com)

Send me information about products and services related to ResearcherID.com (Вислати мені інформацію про продукти і сервіси від ResearcherID.com)

Далі необхідно прийняти умови угоди шляхом натискання віртуальної клавіші «**Accept**»

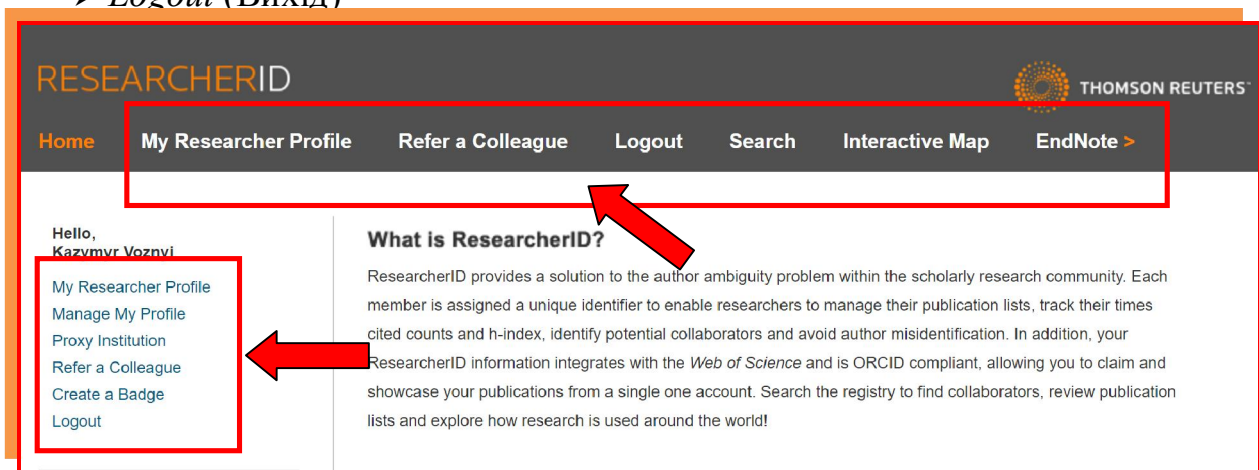


Після реєстрації Ви отримаєте унікальний **ResearcherID**.
N.B.!!! Зберігайте Ваш номер ResearcherID.
 Після цього Ви можете здійснити перехід у Ваш профіль.

2.3.Робота з профілем ResearcherID

Домашня сторінка **Researcher ID** представлена такими функціональними можливостями (ліва верхня частина екрану):

- *My Research Profile* (Мій дослідний профіль)
- *Manage My Profile* (Керування профілем)
- *Proxy Institution* (Надання довіреності)
- *Refer a Colleague* (Пропозиція до співпраці)
- *Create a Badge* (Створення дослідного логотипу)
- *Logout* (Вихід)



Навігаційна панель (верхня горизонтальна) представлена такими

функціональними можливостями:

- *Home* (Домашня сторінка)
- *Refer a colleague* (Пропозиція до співпраці)
- *Logout* (Вихід)
- *Search* (Пошук)
- *Interactive Map* (Інтерактивна карта)
- *EndNote* (Посилання на *EndNote*).

2.4. Створення списку публікацій в ResearcherID

Дослідницький профіль вченого (Вкладка «**My Research Profile**») містить інформацію про профілі дослідника і дозволяє створити список власних публікацій додаванням інформації з **ORCID**.

RESEARCHERID THOMSON REUTERS

Home **My Researcher Profile** Refer a Colleague Logout Search Interactive Map EndNote >

Voznyi, Kazymyr Z. [Get A Badge](#) [ResearcherID Labs](#) Your labs page and badge show only your public data [Manage Profile](#) [Preview Public Version](#)

ResearcherID: G-4211-2017 **My Institutions** (more details) ▲

Other Names: Возьний Казимир Зіновійович; Возьний, К.З.; Возьный Казимир Зиновьевич

E-mail: k.voznyi@tneu.edu.ua

URL: http://www.researcherid.com/rid/G-4211-2017

Subject: Enter a Subject

Keywords: Enter a Keyword

ORCID: http://orcid.org/0009-0003-0579-6836

[Exchange Data With ORCID](#)

Primary Institution: Ternopil National Economic University

Sub-org./Dept:

Role: Faculty

Joint Affiliation:

Sub-org./Dept:

Role:

Past Institutions:

Description: Enter a Description

My URLs:

Додайте інформацію з **ORCID**

RESEARCHERID THOMSON REUTERS

ORCID

You have an ORCID associated with your ResearcherID. Data can be exchanged between your ORCID and ResearcherID accounts. [More information](#)

What data would you like to exchange between ResearcherID and ORCID?

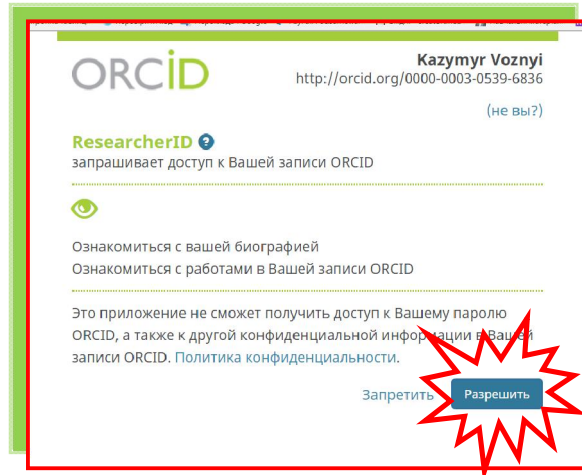
Profile data [Go](#)

Send ResearcherID publications to my ORCID account [Go](#)

Retrieve ORCID publications into my ResearcherID account [Go](#)

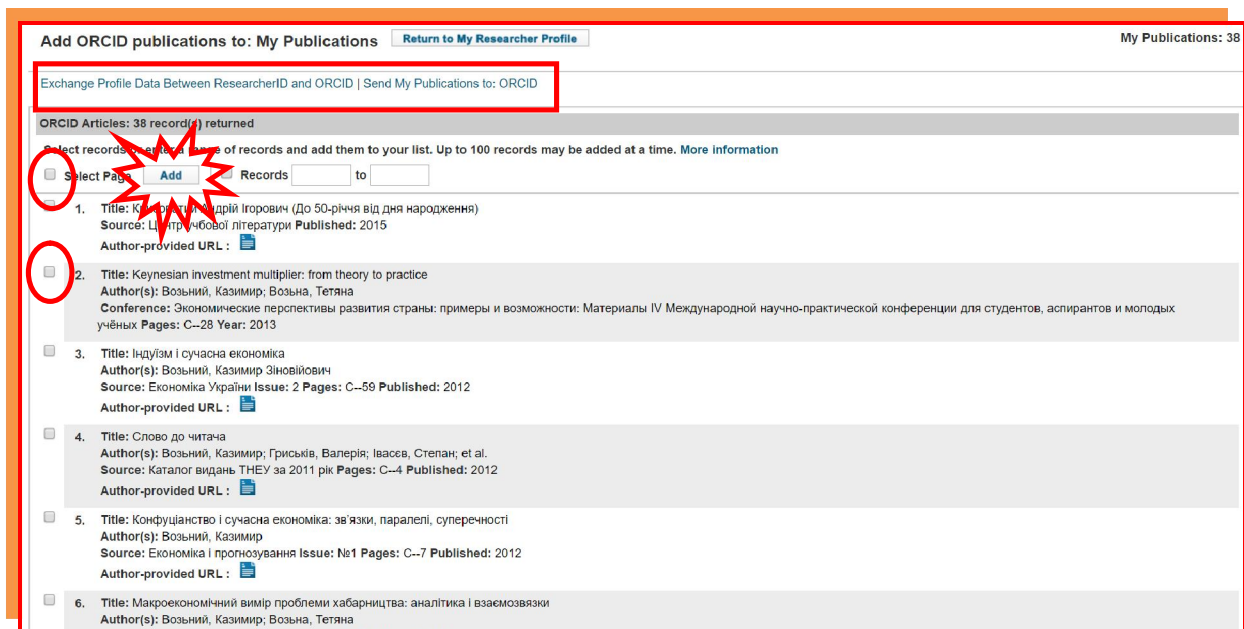
[Back to My Researcher Profile](#)

Натиснувши віртуальну клавішу «Go» розпочинаємо процедуру передачі інформації з **ORCID**-профілю.



При цьому необхідно дозволити доступ до Вашого **ORCID**-профілю.

Далі необхідно позначити, встановивши відповідні прапорці, потрібні публікації та додати їх («Add») до профілю в **ResearcherID**.



Натиснувши на віртуальні клавіші «*Exchange Profile Data Between ResearcherID and ORCID*» та «*Send My Publications to: ORCID*» Ви отримаєте можливість надіслати свої публікації в **ORCID** або запустити процедуру обміну даними між профілями **ResearcherID** і **ORCID** відповідно.

Після повернення у свій профіль в **ResearcherID** Ви маєте можливість

ознайомитися зі своїм списком імпортованих з **ORCID** публікацій.

This list is to be used for publications that you have authored. You have the ability to make this list public or private. If public, then visitors of ResearcherID can see your scholarly output, and your list will be sent to the *Web of Science* (click here for more information). Click on the **Manage Profile** button at the top-right corner of the page and select the Publication Lists tab to change the privacy settings of your data.

38 publication(s) Page 1 of 4 Go Sort by: Publication Year Results per page: 10

1. Title: Крисоватий Андрій Ігорович (До 50-річчя від дня народження)
Source: Центр учбової літератури Published: 2015
Author-provided URL : [link]
2. Title: Keynesian investment multiplier: from theory to practice
Author(s): Возьний, Казимир; Возьна, Тетяна
Conference: Экономические перспективы развития страны: примеры и возможности: Материалы IV Международной научно-практической конференции для студентов, аспирантов и молодых учёных Pages: C--28 Year: 2013
added 22-Apr-17
3. Title: Індуїзм і сучасна економіка
Author(s): Возьний, Казимир Зіновійович
Source: Економіка України Issue: 2 Pages: C--59 Published: 2012
Author-provided URL : [link]
4. Title: Конфуціанство і сучасна економіка: зв'язки, паралелі, суперечності
Author(s): Возьний, Казимир
Source: Економіка і прогнозування Issue: №1 Pages: C--7 Published: 2012
Author-provided URL : [link]
5. Title: Макроекономічний вимір проблеми хабарництва: аналітика і взаємозв'язки
Author(s): Возьний, Казимир; Возьна, Тетяна
Source: Економіст Issue: 4(306) Pages: C--23 Published: 2012
Author-provided URL : [link]
6. Title: Підприємливість як фактор економічного розвитку країни
Author(s): Возьний, Казимир Зіновійович; Возьна, Ольга Казимирівна
Conference: Стратегія економічного розвитку країн в умовах глобалізації Pages: C--30 Year: 2012
Author-provided URL : [link]
7. Title: Сакральні впливи на економічні процеси: гіпотези, припущення, факти
added

2.5. Візуалізація поточних результатів наукометричної присутності у Web of Science

Авторський профіль в **ResearcherID** дає доступну і зручну можливість візуального ознайомлення зі статистикою цитування вченого у розрізі років згідно даних **Web of Science™Core Collection**. Для цього потрібно, перебуваючи у власному профілі натиснути «**Citation Metrics**».

Home My Researcher Profile Refer a Colleague Logout Search Interactive Map EndNote >

Voznyi, Kazymur Z. Get A Badge ResearcherID Labs Your labs page and badge show only your public data Manage Profile Preview Public Version

ResearcherID: G-4211-2017
Other Names: Возьний Казимир Зіновійович; Возьний, К.З.; Возьный Казимир Зиновьевич
E-mail: k.voznyi@tneu.edu.ua
URL: http://www.researcherid.com/rid/G-4211-2017
Subject: Enter a Subject
Keywords: Enter a Keyword
ORCID: http://orcid.org/0000-0003-0539-6836
Exchange Data With ORCID

My Institutions (more details)
Primary Institution: Ternopil National Economic University
Sub-org./Dept: Faculty
Role: Faculty
Joint Affiliation:
Sub-org./Dept:
Role:
Past Institutions:

Description: Enter a Description
My URLs:

My Publications
My Publications (38)
View Publications
Citation Metrics
Manage | Add

My Publications: Citation Metrics

NOTE: If the publication list was recently updated, then the new citation metrics data may take a few minutes to process. This graph shows the number of times the articles on the publication list have been cited in each of the last 20 years.
Note: Only articles from Web of Science with citation data are included in the calculations. More information about these data.

NOTE: Total Articles in Publication List: 38

N.B.!!! Основний індикатор цитованості праць (індекс Хірша) кожна наукометрична база розраховує самостійно, а тому методично один і той же

показник для Scopus, Google Академії, Web of Science чи іншої бази кількісно між собою відрізняються. Саме тому, коли Ви надасте такі показники, завжди вказуйте за якою базою вони обраховані.

Получить код QR для вашего ID

Источники: Kazymyr Voznyi

Создано: 2017-04-20

Также известен как
Возьний Казимир Зіновійович,
Возьний К.З., Возьний, К.З., Voznyi,
K.Z.

Страна
Украина

Ключевые слова

Веб-сайты
Ternopil National Economic
University
Google Scholar Profile
Ternopil National Economy
University Repository
Learning site
Library site

Адреса электронной почты
kvoznym@tneu.edu.ua

Другие ID
Scopus Author ID: 3606972400
ResearcherID: G-4211-2017

Работа (1)
Ternopil National Economic University: Ternopil, Украина
1991-08 в настоящее время
(Department of Economic Theory)
Источники: Kazymyr Voznyi

Финансирование (0)
Вы не добавили ни одного финансирования, добавьте сейчас

Работы (38)
Крисоватий Андрій Ігорович (До 50-річчя від дня народження)
Центр учбової літератури
2015 | other
URL: http://dspace.tneu.edu.ua/bitstream/316497/5047/1/%D0%9F%D0%BE%D0%BA%D...
Источники: Kazymyr Voznyi

Предпочитаемый источник

Keynesian investment multiplier: from theory to practice
Экономические перспективы развития страны: примеры и возможности: Материалы IV Международной научно-практической конференции для студентов, аспирантов и молодых учёных
2013 | conference-paper

Після завершення роботи з налаштування та наповнення профілів в **ORCID** та **ResearcherID** Ви отримуєте ефективний та зручний інструмент моніторингу власної публікаційної активності, динаміки цитувань та засіб візуалізації згаданих процесів. Ваш **ORCID**-профіль – Ваше наукове **ONLINE-CV** (Curriculum Vitae) за допомогою якого Ви можете представити етапи Вашого навчання і кар'єрного росту, вказати наукові досягнення та особисті якості, дослідницькі преференції тощо. Така система наукометричної присутності робить Вас більш публічним, доступним і ближчим для потенційних колег, працедавців, чи рецензентів. Дбайте про чистоту власних профілів та їхню актуальність.

Використані джерела:

1. Тихонкова Ірина. <http://biopolymers.org.ua/Orcid.pdf>.
2. Чернігівський національний технічний університет:
http://www.stu.cn.ua/media/files/pdf/ORCID_instructions.pdf

Корисні посилання:

1. Методичне керівництво по роботі з Web of Knowledge, Researcher ID и Endnote Web.
<http://www.istu.edu/docs/science/2013/WoK.PDF>
2. Як публікуватися в міжнародних рецензованих виданнях:
<http://mon.gov.ua/activity/nauka/atestacziya-kadriy-vishhoiy-kvalifikacziyi/yak-publikuvatisya-v-mizhnarodnix-recenzovanix-vidannyax.html>.
3. Інструменти ученого: ORCID, Scopus, Google-академія:
<https://www.youtube.com/watch?v=qcehVtESRUY>
4. Реєстрація в єдиному міжнародному реєстрі вчених ORCID:
<https://www.youtube.com/watch?v=i6b1-sC-8u0>
5. Як зареєструвати профіль ResearcherID:
<https://www.youtube.com/watch?v=zSqTemSNyZU>
6. Пошук по автору и ResearcherID – семінар:
https://www.youtube.com/watch?v=JRWldhgbVMo&ebc=ANyPxKoQS8r__ZeV7g7sx0V8iyT7RnX6s8PRKbgXpVtJUdqpfuECwVwKjVri5H3qtZ6Sqynx9X2NsefwgzXDSDuqluUdzTvcNg